


DİJİTAL RVG' Lİ PERİAPİKAL RÖNTGEN CİHAZI TEKNİK ŞARTNAMESİ

1. Cihaz Periapikal Röntgen , RVG ve orijinal yazılımdan oluşmalıdır. Periapikal röntgen cihazı , RVG Cihazı ve yazılım (software) aynı fabrika üretimi ve aynı marka olmalıdır, yazılım kullanım dili Türkçe olmalıdır. Böylece hem servis bütünlüğü hem kullanım kolaylığı sağlamalıdır.
2. Cihazlar kombine olmalı RVG kablo bağlantıları orijinal olarak cihaz içerisinde olup, dışarıdan kablolar geçmemelidir. Dolayısı ile dış etkenlerden etkilenmemelidir.
3. Cihaz üzerinde RVG sensörün bağlantı yeri olmalıdır. İstendiğinde kolayca sensor yerinden tek hareketle (manyetik olarak) kolayca sökülerek büyük veya küçük (pedodontik) sensor ile yer değiştirilebilmelidir. Böylelikle hem maliyet düşürülmeli hem de süre kazandırılmalıdır.
4. T.C. Sağlık Bakanlığının 80981279-809.99 sayılı Tıbbi cihazlar alımları konulu genelgesinde yayımlandığı üzere tıbbi cihazlara satış sonrası hizmeti sunacak kuruluşlardan "TS 12426 Yetkili Servisler — Tıbbi Cihazlar İçin Kurallar" standardına veya " TS 13703 - Özel Servisler — Tıbbi Cihazlar İçin Kurallar" standardına göre hizmet alınacak cihaz için hizmet yeterlilik belgesine sahip olma şartı istenmektedir. Bununla birlikte teklif edilen marka ya ait ithalatçı firmanın TS-13703 yeterlilik belgesi veya TS 12426 Yetkili Servisler belgesi ihale dosyası ile beraber verilecektir.
5. Teklif edilen ürün ithalatçısının ISO belgesi, TSE Hizmet yeterlik belgesi ve teknik servis istasyon merkezlerini belirten belgesi olacaktır.
6. Satıcı firma cihazın teslim tarihinden itibaren en az 2 yıl süreyle parça dahil imalat, işçilik ve montaj hatalarına karşılık ücretsiz bakım ve onarım garantisi verecektir. Ayrıca satıcı firma teslim tarihinden itibaren ücreti karşılığında en az 10 yıl süre ile cihaz için gerekli yedek parça, aksesuar ve servisi sağlayacağını taahhüt edecektir. Bu garanti ithalatçı ve iştirakçi firma tarafından ayrı ayrı taahhüt edilmelidir.
7. Cihazda kullanılan software cihaz ile aynı marka olmalıdır ve yazılım Sağlık Bakanlığı onayı olmalı ve TITUB da kaydı bulunmalıdır.
8. Teklif edilen cihaz yazılımları Windows ve Mac OSX tabanlı tüm cihazlarda çalışmalıdır.
9. Firmamalar teknik şartnamemize uygunluk belgesi hazırlayacaklardır. Bu uygunluk belgesi Marka.....model teklif ettiğimiz cihaza uygunluk belgesidir başlığı altında cevap verilecektir. Uygunluk belgesi vermeyen firmaların teklifleri ret edilecektir.


Ağrı İl Sağlık Müdürlüğü
Doğum Yazı Akademi ve Diş Sağlığı Merkezi
Mehmet Nuri İleri
Başhekim

Radyoloji Teknikeri
Mehmet Öner
Sülkü


Radyoloji Teknikeri
İsmail Fido


A. Periapikal Röntgen Cihazı Teknik Özellikleri

1. Periapikal röntgen görüntü almak için 220-240 V 50 Hz şehir elektriği ile çalışmalıdır. Voltaj değişikliğini
+-10% kompanse edebilmelidir.
2. Cihaz RVG, fosforplak ve film uyumlu olmalıdır.
3. Cihaz Kafa kısmı X ışını jeneratörü (kafa), kollar, kontrol paneli ve bağlantı kutusundan oluşacaktır.
4. Tek diş, endo, okluzal, yetişkin, çocuk, ortogonal gibi rutin çekimler için kısa tuş seçenekleri olmalıdır.
5. Radyasyon oranı, kV, mA, parametreleri kolaylıkla kumanda paneli üzerinden ayarlanabilmelidir.
6. Hasta yapısına göre exposure süresi ayarlanabilmelidir.
7. Cihaz fokal spot değeri 0.4 mm. olmalıdır.
8. Cihaz anot voltajı gerektiğinde 60 kV ya kadar düşürülebilmeli ve 70 kV kadar kumanda panelinden çıkarılabilmelidir.
9. Anode akımı DC tip olmalıdır, gerektiğinde 2 mA e kadar kumanda panelinden azaltılabilmelidir. 8 mA ekadar da artırılabilir.
10. İstenildiğinde opsiyonel olarak cihaz tüp ucuna orijinal uzun veya kısa kolimatör takılabilmelidir.
11. Cihaz üç eklemlidir. Hareket ve manevra kabiliyeti rahat olmalıdır. İstenen bölgelere (özellikle posterior) kolayca pozisyonlandırılabilir. Pozisyonlanma yapıldıktan sonra cihaz kesinlikle kafa sallamamalı ve vibrasyon yapmamalıdır tam stabilizasyonunu korumalıdır.
12. Kontrol paneli dijital olmalı, şutlama butonu hareketli veya sabit olabilmeli, istenen yere götürülebilmelidir.
13. Cihaz beraberinde Periapikal çekim pozisyonlama koltuğu olmalıdır.

B. RVG(Radyovizyografi) Cihazı Teknik Özellikleri

1. Hastanın diş röntgen görüntülerini kısa sürede doğrudan dijital olarak almayı sağlamalıdır.
2. Kablo ve sensör dayanıklı malzemeden üretilmiş olacaktır. Fiziki şartlardan kolayca etkilenmeyecektir.
3. Sensör, bilgisayara interface (çeviricisi) ile bağlanmalıdır. Çevirici bilgisayarın Ethernet çıkışına doğrudan bağlanabilmelidir.
4. Cihaz sensörü standart tip hasta ağız yapısı ve büyüklüğüne göre 1 numara sensör olmalıdır.
5. Klinik ihtiyaçlarına ve hasta ağız yapısına göre daha büyük veya daha küçük sensöre ihtiyaç duyulduğunda yeni bir set veya ara bağlantıya ihtiyaç duyulmadan yalnızca sensör alınarak kolay bağlantı sağlanmalı ve maliyetler ekonomik olarak düşürülmelidir.
6. Sensör yapısı hava geçirmez, dezenfekte edilebilir özellikte olmalıdır.


Uludağ Üniversitesi
Dokuz Eylül Sağlık Müdürlüğü
Dokuz Eylül Hastane ve Diş Sağlığı Merkezi
Menemur Nuri İleri
Başhekim


Radyoloji Teknikeri
Muhammed Oğuz Sütkü

Radyoloji Teknikeri
İsmail Fidon

7. Çevirimci (interface) üzerinde bulunan dört ayrı renkte led ışıklar ile sistemin çekime hazır olup olmadığını ve çekim yapıldığını, hata olduğunu vb. işlemleri belirtmelidir. Sensor ara bağlantısı miknatıslı tipte olup kolayca bağlantı yapılabilir. Ayrıca bu sayede yanlış ters bağlantı olasılığı ortadan tamamen kaldırılmalıdır. Çoklu çalışmalarda ise sensor kolaylıkla tek hareketle yerinden alınıp diğer çalışma yerine takılabilir.
8. Sensör köşeleri ovalleştirilmiş olmalı ve arka bölgelere kolay yaklaşabilir.
9. Radyografi çekimi esnasında, gerektiğinde kullanılmak üzere, sensörün zor bölgelerde doğru ve kolay pozisyonlandırılmasını sağlayan üç ayrı renk kodlu 3 adet otoklanabilen özellikte sensor tutucuları olmalıdır.
10. Röntgen ışını için AC veya DC akım üreten, kısa poz sürelerine ayarlanabilen yeninesil tüm periapikal röntgen cihazlarına uyumlu olmalıdır.
11. Dijital sensörün çalışma prensibi CMOS teknolojisi olmalıdır.
12. Düşme, çarpma gibi problemlerin daha az risk edilmesi için orijinal RVG askılığı olmalıdır. İstenen yere kolayca tutturulabilir ve silikon yapısı sayesinde sensöre zarar vermemeli ve korumalıdır.
13. Cihaz ile birlikte verilecek olan görüntüleme yazılımı ile görüntüyü negatif ve pozitif (veya tam tersi) çevirebilme, parlaklık, kontrast ve görüntüde kullanılan gri tonları optimize edebilme, gri tonları azaltıp çoğaltabilme, özel filtreyle görüntüyü keskinleştirme, pürüzsüzleştirme, görüntüde oluşabilecek kumlu görüntüyü yok edebilme özelliği olmalı ve kullanım dili Türkçe olmalıdır.
14. Çekilen görüntüyü JPEG, TIFF, BMP, PNG formatlarında 120 ve 300 DPI çözünürlükte kaydedebilme özelliği olmalıdır.
15. Yazılım üzerinden istenilen hasta görüntülerine ulaşmak için, çekim tarihi, hasta adı, soyadı, doğum tarihi ve ID numarasına göre ayrı ayrı kolaylıkla arama yapılabilir.


Mehmet Nuri İci
Başhekim

Radyoloji Teknikeri
Muhammed Onur Sütkü


Radyoloji Teknikeri
İsmail Fidan


ÇALIŞMA TEZGAHI TEKNİK ŞARTNAMESİ


1. Masa Yüksekliği En Az 100 Cm Olmalıdır
2. Masa Genişliği En Az 70 Cm Olmalıdır
3. Masa Derinliği En Az 50 Cm Olmalıdır
4. Çalışma Tezgahında Kullanılan Tablalar Ahşap Olacaktır.
5. Kullanılan Tablalar Tek Renk Olacaktır Ve Tercihen Koyu Kahverengi Tonlarında Olacaktır.
6. Tablalar En Az 40 Mm Lamine Kaplama Olacaktır
7. Kurulum Tarihinden İtibaren En Az 24 Ay Garantisi Olmalıdır.
8. Masa Üst Tablası Kenarı Ve Gözüken Kenarlarda En Az 4 Mm Pvc Kullanılarak Kapatılacaktır.
9. Kullanılan Tablalar Ahşap Olacaktır.

TEKNİK SERVİS, GARANTİ, BAKIM VE ONARIM:


1. Cihazlar, kati kabulden başlamak üzere en az 2 (iki) yıl (24 ay) süre ile garantili olacaktır. Bu garanti istekli ve distribütör veya üretici firma tarafından ayrı ayrı verilecektir. Yüklenici tarafından garanti süresince ücretsiz servis , yedek parçave bakımı kapsayan tamgaranti verilecektir.
2. Garanti süresi cihaz montaj edilip tamamen hizmete girdiği andan itibaren başlamış olacaktır.Garanti süresince bakım, onarım ve yedek parçalardan ekbir ücret talep edilmeyecektir. Garanti süresince, arıza bildiriminden sonra 3 (üç) iş günü içerisinde cihaza tarafımızdan aksi istenmedikçe yerinde müdahale edilecektir.
3. Arızaya müdahaleden sonra, parça gerekmeyen durumlarda 48 (kırksekiz) saat içerisinde arıza giderilmiş olmalıdır.
4. Garanti süresince aynı arızanın 2 kez veya farklı tipte arızaların 4 kez gerçekleşmesi halinde, öncelikle garanti süresine 1 (bir) yıl ilave edilecek; garanti süresinde aynı arızanın 3. Kez veya farklı tipte arızaların 6. Kez gerçekleşmesi halinde cihaz yenisi ile veya bir üst modeli ile değiştirilecektir.

MONTAJ:

1. Yüklenici, cihazlari belirtilen hastanelere ücretsiz olarak monte edecek ve tüm malzeme ve aksesuarları ile çalışır durumda teslim edilecektir. Montaj için gerekli tüm malzeme ve masraflar yüklenici tarafından karşılanacaktır.


Mehmet Nuri
Başhekim

Ağrı İl Sağlık Müdürlüğü
Doğubayazıt Ağrı ve Diş Sağlığı Merkezi
Nazan ALTUNTAŞ GÖKTÜRK
İdari Mali İşler Müdürü


Fırat ÇAKAN
T.K.M

2. Montaj esnasında tüm iş ve iş yeri güvenliği tedbirleri firma tarafından alınacaktır.

KABUL VE MUAYENE:

1. Cihazların kabul ve muayeneleri idarece belirlenecek komisyon tarafından yapılacaktır. Kontrol ve muayenede, şartnamede istenilen ve teklifte belirtilen tüm özelliklerin uygunluğu kontrol edilecektir. Ayrıca yedek parça, aksesuar ve sarf malzemelerinin kontrol ve sayımı yapılacaktır.
2. Kabul ve muayene sırasında firmalardan cihazın teknik özellikleri ve performansına ilişkin testlerin yapılması istenildiğinde gerekli personel ve düzeneği yüklenici tarafından ücretsiz olarak sağlanacaktır. Kabul ve muayenede oluşabilecek kaza ve hasarlardan yüklenici sorumludur.
3. İhaleyi alan yüklenici, cihaz ile birlikte cihazın orijinal kullanım, bakım, onarım ve teknik servisi için gerekli dokümanları, Türkçe kullanım kılavuzunu ve cihazın servis manuelini cihazın muayene ve kabulü sırasında verecektir.

Mehmet Nuri Güçlü
Başhekim

Genel Sağlık Müdürlüğü
Doğubayazıt Ağız ve Diş Sağlığı Merkezi
Nazan AKTUNTAŞ GÖKTÜRK
İdari Mevzuat Müdürü

Finat ÇAKAN
T.K.Y

İLACI VE TIBBİ ALET TAŞIMA ÇANTASI (TEMİZ ALET TAŞIMA ÇANTASI)

1. Ölçüsü : 27x43x17 cm olmalıdır.
2. Hacmi 14 Litre olmalıdır.
3. Çift kulplu olmalıdır.
4. Çift kilitleme sistemi bulunmalıdır.
5. Ayrılabilir kapak ve gövdesi bulunmalıdır.
6. Farklı renk seçenekleri olmalıdır.

TEKNİK SERVİS, GARANTİ, BAKIM VE ONARIM:

1. Cihazlar, kati kabulden başlamak üzere en az 2 (iki) yıl (24 ay) süre ile garantili olacaktır. Bu garanti istekli ve distribütör veya üretici firma tarafından ayrı ayrı verilecektir. Yüklenici tarafından garanti süresince ücretsiz servis , yedek parçave bakımı kapsayan tamgaranti verilecektir.
2. Garanti süresi cihaz montaj edilip tamamen hizmete girdiği andan itibaren başlamış olacaktır.Garanti süresince bakım, onarım ve yedek parçalardan ekbir ücret talep edilmeyecektir. Garanti süresince, arıza bildiriminden sonra 3 (üç) iş günü içerisinde cihaza tarafımızdan aksi istenmedikçe yerinde müdahale edilecektir.
3. Arızaya müdahaleden sonra, parça gerekmeyen durumlarda 48 (kırksekiz) saat içerisinde arıza giderilmiş olmalıdır.
4. Garanti süresince aynı arızanın 2 kez veya farklı tipte arızaların 4 kez gerçekleşmesi halinde, öncelikle garanti süresine 1 (bir) yıl ilave edilecek; garanti süresinde aynı arızanın 3. Kez veya farklı tipte arızaların 6. Kez gerçekleşmesi halinde cihaz yenisi ile veya bir üst modeli ile değiştirilecektir.

MONTAJ:

1. Yüklenici, cihazlari belirtilen hastanelere ücretsiz olarak monte edecek ve tüm malzeme ve aksesuarları ile çalışır durumda teslim edilecektir. Montaj için gerekli tüm malzeme ve masraflar yüklenici tarafından karşılanacaktır.
2. Montaj esnasında tüm iş ve iş yeri güvenliği tedbirleri firma tarafından alınacaktır.

Mehmet Nuri İLÇİP
Başhekim

Ağrı İl Sağlık Müdürlüğü
Doğubayazıt Ağzı ve Diş Sağlığı Merkezi
Nazan ALTUNTAŞ GÖKTÜRK
İdari Mali İşler Müdürü

Fırat ÇAKAN
T.K.7

KABUL VE MUAYENE:

1. Cihazların kabul ve muayeneleri idarece belirlenecek komisyon tarafından yapılacaktır. Kontrol ve muayenede, şartnamede istenilen ve teklifte belirtilen tüm özelliklerin uygunluğu kontrol edilecektir. Ayrıca yedek parça, aksesuar ve sarf malzemelerinin kontrol ve sayımı yapılacaktır.
2. Kabul ve muayene sırasında firmalardan cihazın teknik özellikleri ve performansına ilişkin testlerin yapılması istenildiğinde gerekli personel ve düzeneği yüklenici tarafından ücretsiz olarak sağlanacaktır. Kabul ve muayenede oluşabilecek kaza ve hasarlardan yüklenici sorumludur.
3. İhaleyi alan yüklenici, cihaz ile birlikte cihazın orijinal kullanım, bakım, onarım ve teknik servisi için gerekli dokümanları, Türkçe kullanım kılavuzunu ve cihazın servis manuelini cihazın muayene ve kabulü sırasında verecektir.

Mehmet Nuri
Başhekim

Ön İl Sağlık Müdürlüğü
Doğubayazıt Ağız ve Diş Sağlığı Merkezi
Nazan ALTUNTAŞ GÖKTÜRK
İdari Mevki İşleri Müdürü

Fırat ÇAKAN
T.K.Y

SPANÇ KESME MAKİNASI TEKNİK ŞARTNAME

1. Süper ince taban ile 25mm'e kadar hassas kesim yapabilmelidir.
2. Titreşimsiz çalışma ile kolay kesim ve rahat kontrol sağlamalıdır.
3. İnce ve hassas kumaşlar için dizayn edilmiş olmalı özellikle gazlı bez gibi ince kumaşlar için ideal kesim yapabilmelidir.
4. Cihazın kullanımını kolay ve masa üzerinde kesimi kolaylaştırıcı tekerlek sistemi olmalıdır.
5. Bıçağını bileğileyecek taşı üzerinde bulunmalıdır.
6. En az 2 yıl garantili olmalıdır.
7. Aşağıdaki özelliklere sahip olmalıdır.

BIÇAK ÇAPI : 100 MM

KESİM KAPASİTESİ : 25 MM

GÜÇ : 100 W

GERİLİM : 220 V

FREKANS : 50HZ/60HZ

TEKNİK SERVİS, GARANTİ, BAKIM VE ONARIM:

1. Cihazlar, kati kabulden başlamak üzere en az 2 (iki) yıl (24 ay) süre ile garantili olacaktır. Bu garanti istekli ve distribütör veya üretici firma tarafından ayrı ayrı verilecektir. Yüklenici tarafından garanti süresince ücretsiz servis , yedek parçave bakımı kapsayan tamgaranti verilecektir.
2. Garanti süresi cihaz montaj edilip tamamen hizmete girdiği andan itibaren başlamış olacaktır.Garanti süresince bakım, onarım ve yedek parçalardan ekbir ücret talep edilmeyecektir. Garanti süresince, arıza bildiriminden sonra 3 (üç) iş günü içerisinde cihaza tarafımızdan aksi istenmedikçe yerinde müdahale edilecektir.
3. Arızaya müdahaleden sonra, parça gerekmeyen durumlarda 48 (kırksekiz) saat içerisinde arıza giderilmiş olmalıdır.

Mehmet Nuri İLÇİ
Barhekim

Ağrı Sağlık Müdürlüğü
Doğupayazı Ağız ve Diş Sağlığı Merkezi
Mazan ALTUNTAŞ GÖKÜRK
İdari Mak. İşler Müdürü

Finat ÇAKAN
T.K.7

4. Garanti süresince aynı arızanın 2 kez veya farklı tipte arızaların 4 kez gerçekleşmesi halinde, öncelikle garanti süresine 1 (bir) yıl ilave edilecek; garanti süresinde aynı arızanın 3. Kez veya farklı tipte arızaların 6. Kez gerçekleşmesi halinde cihaz yenisi ile veya bir üst modeli ile değiştirilecektir.

MONTAJ:

1. Yüklenici, cihazları belirtilen hastanelere ücretsiz olarak monte edecek ve tüm malzeme ve aksesuarları ile çalışır durumda teslim edilecektir. Montaj için gerekli tüm malzeme ve masraflar yüklenici tarafından karşılanacaktır.
2. Montaj esnasında tüm iş ve iş yeri güvenliği tedbirleri firma tarafından alınacaktır.

KABUL VE MUAYENE:

1. Cihazların kabul ve muayeneleri idarece belirlenecek komisyon tarafından yapılacaktır. Kontrol ve muayenede, şartnamede istenilen ve teklifte belirtilen tüm özelliklerin uygunluğu kontrol edilecektir. Ayrıca yedek parça, aksesuar ve sarf malzemelerinin kontrol ve sayımı yapılacaktır.
2. Kabul ve muayene sırasında firmalardan cihazın teknik özellikleri ve performansına ilişkin testlerin yapılması istenildiğinde gerekli personel ve düzeneği yüklenici tarafından ücretsiz olarak sağlanacaktır. Kabul ve muayenede oluşabilecek kaza ve hasarlardan yüklenici sorumludur.
3. İhaleyi alan yüklenici, cihaz ile birlikte cihazın orijinal kullanım, bakım, onarım ve teknik servisi için gerekli dokümanları, Türkçe kullanım kılavuzunu ve cihazın servis manuelini cihazın muayene ve kabulü sırasında verecektir.

Mehmet Nuri İKÇİ
Başhekim

Ağrı İl Sağlık Müdürlüğü
Doğubazır Ağız ve Diş Sağlığı Merkezi
Nazan ALTUNTAŞ GÖKTÜRK
İdari Mali İşler Müdürü

Fırat ÇAKAN
T.K.Y

DENTAL BEKİ (BUNZEN BEKİ GAZLI) TEKNİK ŞARTNAME

1. Paslanmaz metalden oluşmalıdır.
2. Bekin tablası metal alaşımdan olup beki taşıyacak kadar ağır ve sağlam olmalıdır.
3. 1.Bölüm gaz giriş bölümü, 2. Bölüm yanma bölmesi olmalıdır.
4. Bekin toplam boyu 13-15 cm arasında olmalıdır.
5. Gaz ayar vanası sağlam ve ısıya dayanıklı olmalıdır.
6. Yanma bölgesi üzerinde hava ayar vidası ve hava delikleri olmalıdır.
7. Bek açık mavi alev vermelidir.

TEKNİK SERVİS, GARANTİ, BAKIM VE ONARIM:

1. Cihazlar, kati kabulden başlamak üzere en az 2 (iki) yıl (24 ay) süre ile garantili olacaktır. Bu garanti istekli ve distribütör veya üretici firma tarafından ayrı ayrı verilecektir. Yüklenici tarafından garanti süresince ücretsiz servis , yedek parçave bakımı kapsayan tamgaranti verilecektir.
2. Garanti süresi cihaz montaj edilip tamamen hizmete girdiği andan itibaren başlamış olacaktır.Garanti süresince bakım, onarım ve yedek parçalardan ekbir ücret talep edilmeyecektir. Garanti süresince, arıza bildiriminden sonra 3 (üç) iş günü içerisinde cihaza tarafımızdan aksi istenmedikçe yerinde müdahale edilecektir.
3. Arızaya müdahaleden sonra, parça gerekmeyen durumlarda 48 (kırksekiz) saat içerisinde arıza giderilmiş olmalıdır.
4. Garanti süresince aynı arızanın 2 kez veya farklı tipte arızaların 4 kez gerçekleşmesi halinde, öncelikle garanti süresine 1 (bir) yıl ilave edilecek; garanti süresinde aynı arızanın 3. Kez veya farklı tipte arızaların 6. Kez gerçekleşmesi halinde cihaz yenisi ile veya bir üst modeli ile değiştirilecektir.

MONTAJ:

1. Yüklenici, cihazlari belirtilen hastanelere ücretsiz olarak monte edecek ve tüm malzeme ve aksesuarları ile çalışır durumda teslim edilecektir. Montaj için gerekli tüm malzeme ve masraflar yüklenici tarafından karşılanacaktır.
2. Montaj esnasında tüm iş ve iş yeri güvenliği tedbirleri firma tarafından alınacaktır.

Behmet Nuri İleri
Başhekim
amir

Aydın İl Sağlık Müdürlüğü
Doğubayazıt Ağız ve Diş Sağlığı Merkezi
Nazım ALTINTAŞ GÖKTÜRK
dan Mal İşler Müdürü

Finat ÇAKAN
T.İ.L.7

KABUL VE MUAYENE:

1. Cihazların kabul ve muayeneleri idarece belirlenecek komisyon tarafından yapılacaktır. Kontrol ve muayenede, şartnamede istenilen ve teklifte belirtilen tüm özelliklerin uygunluğu kontrol edilecektir. Ayrıca yedek parça, aksesuar ve sarf malzemelerinin kontrol ve sayımı yapılacaktır.
2. Kabul ve muayene sırasında firmalardan cihazın teknik özellikleri ve performansına ilişkin testlerin yapılması istenildiğinde gerekli personel ve düzeneği yüklenici tarafından ücretsiz olarak sağlanacaktır. Kabul ve muayenede oluşabilecek kaza ve hasarlardan yüklenici sorumludur.
3. İhaleyi alan yüklenici, cihaz ile birlikte cihazın orijinal kullanım, bakım, onarım ve teknik servisi için gerekli dokümanları, Türkçe kullanım kılavuzunu ve cihazın servis manuelini cihazın muayene ve kabulü sırasında verecektir.

Mehmet Nuri Güçlü
Başhekim

Ağrı İl Sağlık Müdürlüğü
Doğubayazıt Ağz ve Diş Sağlığı Merkezi
Nazan ALTUNTAŞ GÖKTÜRK
İdari Mali İşler Müdürü

Fırat ÇAKAN
T.K.7

DİŐ PRESS (MANUEL HİDROLİK PRESS) TEKNİK ŐARTNAME

1. CE belgeli olmalıdır.
2. Döküm bölümü ve sıkıŐtırma bölümü statik boyalı diđer yerler nikelaj kaplamalı olmalıdır.
3. En az 3 mufla kapasiteli olmalıdır.
4. Maksimum basınç 400 bar çalıŐma basıncı 200 bar olmalıdır.
5. Orijinal ambalajında olmalıdır.
6. Numune deđerlendirilecektir

TEKNİK SERVİS, GARANTİ, BAKIM VE ONARIM:

1. Cihazlar, kati kabulden başlamak üzere en az 2 (iki) yıl (24 ay) süre ile garantili olacaktır. Bu garanti istekli ve distribütör veya üretici firma tarafından ayrı ayrı verilecektir. Yüklenici tarafından garanti süresince ücretsiz servis , yedek parçave bakımı kapsayan tamgaranti verilecektir.
2. Garanti süresi cihaz montaj edilip tamamen hizmete girdiđi andan itibaren başlamıŐ olacaktır.Garanti süresince bakım, onarım ve yedek parçalardan ekbir ücret talep edilmeyecektir. Garanti süresince, arıza bildiriminden sonra 3 (üç) iŐ günü içerisinde cihaza tarafımızdan aksi istenmedikçe yerinde müdahale edilecektir.
3. Arızaya müdahaleden sonra, parça gerekmeyen durumlarda 48 (kırksekiz) saat içerisinde arıza giderilmiŐ olmalıdır.
4. Garanti süresince aynı arızanın 2 kez veya farklı tipte arızaların 4 kez gerçekleşmesi halinde, öncelikle garanti süresine 1 (bir) yıl ilave edilecek; garanti süresinde aynı arızanın 3. Kez veya farklı tipte arızaların 6. Kez gerçekleşmesi halinde cihaz yenisi ile veya bir üst modeli ile deđiŐtirilecektir.

MONTAJ:

1. Yüklenici, cihazlari belirtilen hastanelere ücretsiz olarak monte edecek ve tüm malzeme ve aksesuarları ile çalıŐır durumda teslim edilecektir. Montaj için gerekli tüm malzeme ve masraflar yüklenici tarafından karşılanacaktır.
2. Montaj esnasında tüm iŐ ve iŐ yeri güvenliđi tedbirleri firma tarafından alınacaktır.

Mehmet Nuri İlci
BaŐhekim

Ađn Sađlı Müdürlüğü
Dođubayazı Ađız ve DiŐ Sađlıđı Merkezi
Nazan ALTUNTAŐ GÖKTÜRK
İdini Mali İŐler Müdürü

Firat ÇAKAN
T.K.Y

KABUL VE MUAYENE:

1. Cihazların kabul ve muayeneleri idarece belirlenecek komisyon tarafından yapılacaktır. Kontrol ve muayenede, şartnamede istenilen ve teklifte belirtilen tüm özelliklerin uygunluğu kontrol edilecektir. Ayrıca yedek parça, aksesuar ve sarf malzemelerinin kontrol ve sayımı yapılacaktır.
2. Kabul ve muayene sırasında firmalardan cihazın teknik özellikleri ve performansına ilişkin testlerin yapılması istenildiğinde gerekli personel ve düzeneği yüklenici tarafından ücretsiz olarak sağlanacaktır. Kabul ve muayenede oluşabilecek kaza ve hasarlardan yüklenici sorumludur.
3. İhaleyi alan yüklenici, cihaz ile birlikte cihazın orijinal kullanım, bakım, onarım ve teknik servisi için gerekli dokümanları, Türkçe kullanım kılavuzunu ve cihazın servis manuelini cihazın muayene ve kabulü sırasında verecektir.

Mehmet Nuri İLÇİ
Başhekim

Akın II Sağlık Müdürlüğü
Doğubayazıt Ağrı ve Dış Sağlık Merkezi
Nazım ALTUNTAŞ GÖKTÜRK
İdari Mali İşler Müdürü

Fırat ÇAKAN
T.K.Y